


Prednosti “JPM” hliníkových sklápačů & valníků

Robustnosť



Zváranie

Jeho konštrukcia a mechanická odolnosť je identická s ocelovým profilom



100% utesnenie hliníkových bočníc (kontinuálne zváranie)

Zváranie lúčom

Najrobustnejšia zvaracia technika na trhu

Úspora paliva



**Úspora paliva 0,5 l / 100 km s
hliníkovou verziou (v porovnaní
s ocel'ovou verziou)**



Životnosť



**Za posledných 10 rokov
bolo na trh uvedených
10 000 JPM hliníkových
verzií**



Optimálne užitočné zaťaženie



**230 kg extra zaťaženia pre
hliníkový sklápač JPM s dĺžkou
3.300 mm v porovnaní s
ocel'ovou verziou**

Kónické stípičky zaručujú robustnosť a dlhú životnosť




Kužel'ový tvar stípičky JPM zaručuje vynikajúcu stabilitu. Ut'ahovacia skrutka eliminuje problém, ktorý sa môže objaviť po dlhšom používaní. Pilier je stabilný a prispieva k predĺženiu životnosti sklápača.

Povrchová úprava odolná voči poškrabaniu a nárazom



The paint & primer coat based on epoxy thermosetting resin forms a very resistant 120 μm protective layer

Vysoká kapacita výklopnosti




Výklopná kapacita ALU sklápača 3.300 mm je 4.300 kg (na základe rovnomerne rozloženého zaťaženia). Garantujeme minimálne 2.000 kg výklopnú kapacitu bez ohľadu na polohu nákladu (napr. celá záťaž umiestnená v prednej časti vozidla)

Prevenca otrason pri otváraní bočníc



Všetky nadstavby od JPM sú vybavené “nárazníkmi”, na ktorých sa pri otvorení zadržia bočnice a zadné dvere

Bočnica s tesniacim okrajom




Pri zatváraní, výstupok na bočnici udržiava náklad spoľahlivejšie, najmä pri preprave jemných materiálov, ako je piesok

Diskrétna a efektívna zábrana

Konštrukcia drôteného pletiva ponúka optimálnu viditeľnosť a umožňuje vyuzit' ďalšie možnosti a rôzne typy zavesenia




System uchávania pásu na platforme



Vonkajší rám platformy je vybavený rebrovanou výstužou pozdĺž celej dĺžky sklápača alebo valníka prispôbenej na napínanie pásov popruhu.

Úchytávacie háčiky integrované v bočných stenách



Je to dômyselný háčikový systém pre sieť alebo plachtu

Žiadne mazanie



**Všetky sklápače sú
vybavené samomazacím
krúžkom, ktorý eliminuje
akúkoľvek činnosť mazania**

Spol'ahlivost' otvárania dverí



Rear door opens automatically when tipper is at 15°. Direct operation : no chain, no cable, no tie rod.

Široká škála možností



Konfigurujte si sami svoj sklápač či valník podľa svojej profesie: rôzne možnosti pre záhradkárov, tesárov, staviteľov....